

MAQUINARIA PARA
FABRICACIÓN DE GARRAFON
DE 19 LITROS EN
POLIETILENTEREFALATO
(P.E.T.)

MAQUINA PARA INYECCIÓN DE PREFORMA

Características técnicas:

- **Modelo:** HMW6280-F5
- **Abertura total de platinas** 900mm
- **Cierre total** 350mm
- **Total de Kg. por inyección** 3 Kg.
- **Dimensión de platina** 850mm * 850mm
- **Diámetro de husillo** 100mm
- **Largo de husillo** 3000mm
- **Resina** (P.E.T.)
- **Maquina** 100% automática
- **Ciclos** 125 Seg. 4 cavidades

Nota: Esta maquina trabajó solamente 5 meses





F1 F2 F3 F4 F5 F6 F7 F8

1	2	3			?
4	5	6			
7	8	9			
0					

STOP

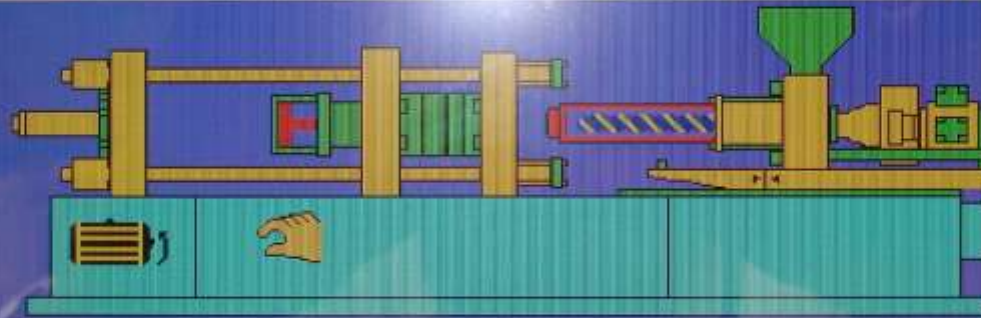
START

12-06-2007

Monitor

12:09:44

set temp	
real. temp	
curr No.	1
opentotal	213
inj. rota.	0rpm



eye.	82.6 s	press	0bar	mold	1.5 mm
set	0.0 s	speed	0 %	screw	0.0 mm
oper.	0.0 s	BP	0bar	eje.	0.0 mm


act.	alarm guard not close				digit
------	-----------------------	--	--	--	-------

0/C	inj.	eje.	core	other	temp	prod	next
-----	------	------	------	-------	------	------	------





1000 1000
1000 1000
1000 1000



Torre de enfriamiento

- Enfriamiento de agua para bajar temperatura al aceite de maquina de inyección
- Rango de enfriamiento
- De temperatura ambiente a 10 C



CHILLER ENFRIADOR DE AGUA

- CARACTERISTICAS TECNICAS
- ENFRIAMIENTO PAR MOLDE DE INYECCION
- VOLTAJE DE OPERACIÓN 220 VOLTS
- CONSUMO DE CORRIENTE 38 AMP.
- RANGO DE ENFRIAMIENTO AJUSTABLE HASTA 5 C



DESUMIDIFICADOR PARA P.E.T

- Capacidad 2000 Kg.
- Secado A -35 D.P. En 4hr
- Voltaje de operación 440 volts
- Consumo de corriente 59 Amp.
- Marca CONAIR







CD-900

1

Control Panel
CD-900



CONAIR

Aquaplane
Aquaplane
Aquaplane


MAQUINA DE SOPLO

- CARUSEL PARA 34 PREFORMAS
- Producción 130 Pzs./Hr
- Capacidad 20 a 11 Lts.
- Zonas de calefacción 10 Zonas
- Preforma vertical boca hacia arriba
- Voltaje de operación 220 volts
- Consumo de corriente 35 amp.
- Maquina automática









COMPRESORES DE AIRE PARA ALTA Y BAJA PRESIÓN

- Para el soplo de preforma
- Voltaje de operación 220 volts
- Consumo de corriente 52 Amp.
- Capacidad de compresión 25 Bar.







CHILLER ENFRIADOR DE AGUA

- Para enfriamiento de molde de sople y túnel de calefacción
- Voltaje de operación 220 volts
- Consumo de corriente 18 Amp.
- Rango de temperatura ajustable hasta 5 C



Hu2 工業冷水機
華熱牌 INDUSTRIAL WATER CHILLER

溫度控制器
CONTROLLER OF TEMPERATURE

8888
8888

製冷
FREEZING APPARATUS

水泵
WATER PUMP

電源
POWER

運行
RUN

故障
FAULT

高壓過載
OVER-HIGH PRESSURE

過溫過熱
OVER-TEMPERATURE

電機過載
ELECTRIC MOTOR OVER-LOAD

主機過熱
MAIN ENGINE OVER-HEAT





MOLINO TRITUTADOR

- Para reciclar producto defectuoso y o desperdicio
- Molienda por hora 200 Kg.
- Cuchilla escalonada
- Diámetro de rotor 400 mm
- Voltaje de operación 220 volts
- Consumo de corriente 20 Amp.

EVACUATION ROUTE





